



## Wicklesgreuth – Windsbach

Kursbuchstrecke **922**

Samstag, **31.7.** – Montag, **13.9.2010**

Schienenersatzverkehr  
**Wicklesgreuth – Windsbach**

Sehr geehrte Fahrgäste,

die Deutsche Bahn baut für Sie!

Auf Grund umfangreicher Bauarbeiten fallen die Regionalbahnen (RB) zwischen Wicklesgreuth und Windsbach aus. Diese Züge werden durch Busse ersetzt.

Durch den Schienenersatzverkehr kann sich ihre Reisezeit verlängern, bitte berücksichtigen Sie dies bereits bei Ihrer Reiseplanung und wählen Sie ggf. eine frühere Verbindung.

Wir bitten um Verständnis für die Behinderungen und die unvermeidbaren Unannehmlichkeiten.

Ihre DB Regio AG

---

## Schienenersatzverkehr

!Reisegepäck, Faltrollstühle und Kinderwagen können im Bus mitgenommen werden.

!Fahrradmitnahme ist im Bus nicht möglich. Hinweise zur Beförderung finden Sie ggf. im Fahrplan.

!Zustieg nur mit gültigem Fahrschein, da im Bus grundsätzlich kein Verkauf stattfindet. Fahrscheine erwerben Sie bitte im Voraus an den betreffenden Stationen durch Kauf am Schalter bzw. Automaten oder online unter [www.bahn.de](http://www.bahn.de). Im Bus gelten die gleichen Tarife wie im Zug.

!Bitte beachten Sie die evtl. vom Bahnhof abweichenden Bus-Haltestellen (siehe Fahrplan).

---

## Erläuterung zum SEV-Symbol



Bei Schienenersatzverkehr soll Ihnen dieses (lilafarbene) Symbol auf Bussen, Haltestellen und Aushängen durch seine Wiedererkennung bei der Orientierung behilflich sein.

---

## Weitere Fahrplanänderungen:

Bitte beachten Sie auch weitere Fahrplanänderungen (Totalsperrung) zwischen Ansbach und Nürnberg Hbf, von Samstag, 31.07. bis Montag, 13.09.2010, die mit extra Handzettel veröffentlicht werden.

## Ihre Informationsmöglichkeiten

<b>Sonderbroschüre</b>	in den DB-Reisezentren und Verkaufsstellen	
<b>Aushänge</b>	auf den Stationen	
<b>Internet</b>	unter <a href="http://www.bahn.de/bauarbeiten">www.bahn.de/bauarbeiten</a>	
<b>E-Mail-Newsletter</b>	unter <a href="http://bauarbeiten.bahn.de/bayern.pdfnewsletter">http://bauarbeiten.bahn.de/bayern.pdfnewsletter</a>	
<b>Handy, PDA oder Smartphone</b>	unter <a href="http://bauarbeiten.bahn.de/mobile">http://bauarbeiten.bahn.de/mobile</a>	
<b>Videotext</b>	BAYERNTEXT Tafel 700	
<b>Kundendialog DB Regio Bayern</b>	Telefon 0180 5 99 66 33* Stichwort „Nahverkehr“ Internet: <a href="http://www.bahn.de/kontakt">www.bahn.de/kontakt</a>	
<b>Mobilitäts-Servicezentrale</b>	Telefon 0180 5 512 512** für mobilitätseingeschränkte Fahrgäste	
<b>Aktuelle Betriebslage</b>	Internet	<a href="http://www.bahn.de/ankunft-abfahrt">www.bahn.de/ankunft-abfahrt</a>
	Mobil	<a href="http://mobile.bahn.de/ris">mobile.bahn.de/ris</a>

\*14 ct/Min. aus dem Festnetz, Tarif bei Mobilfunk max. 42 ct/Min.

\*\*14 ct/Min. aus dem Festnetz via Vodafone, Tarif bei Mobilfunk max. 42 ct/Min.










---










## Impressum

Herausgeber:	DB Regio AG Region Bayern Sandstr. 38-40	Änderungen vorbehalten Einzelangaben ohne Gewähr Stand: 06/2010
--------------	--	---

# Fahrplan Wicklesgreuth – Windsbach

Gültig Samstag, 31.7. – Montag, 13.9.2010










Bus										
Verkehrstage	Mo-Fr	Mo-Fr	täglich	Mo-Fr	täglich	Mo-Fr	täglich	Mo-Fr	täglich	
Wicklesgreuth Schulbushaltestelle Bahnhofstraße	ab	4:44	5:44	6:44	7:44	8:44	9:44	10:44	11:44	12:44
Petersaurach Mitte (OVF-Haltestelle)		4:52	5:52	6:52	7:52	8:52	9:52	10:52	11:52	12:52
Neuendettelsau Sternplatz (OVF-Haltestelle)		5:00	6:00	7:00	8:00	9:00	10:00	11:00	12:00	13:00
Windsbach Bahnhof	an	5:09	6:09	7:09	8:09	9:09	10:09	11:09	12:09	13:09










Bus										
Verkehrstage	Mo-Fr	täglich	Mo-Fr	täglich	Mo-Fr	täglich	Mo-Fr	täglich	täglich	
Wicklesgreuth Schulbushaltestelle Bahnhofstraße	ab	13:44	14:44	15:44	16:44	17:44	18:44	19:44	20:44	21:44
Petersaurach Mitte (OVF-Haltestelle)		13:52	14:52	15:52	16:52	17:52	18:52	19:52	20:52	21:52
Neuendettelsau Sternplatz (OVF-Haltestelle)		14:00	15:00	16:00	17:00	18:00	19:00	20:00	21:00	22:00
Windsbach Bahnhof	an	14:09	15:09	16:09	17:09	18:09	19:09	20:09	21:09	22:09

Fahrzeiten für Busse sind unterlegt

# Fahrplan Windsbach – Wicklesgreuth

Gültig Samstag, 31.7. – Montag, 13.9.2010

Bus									
Verkehrstage	Mo-Fr	Mo-Fr	täglich	Mo-Fr	täglich	Mo-Fr	täglich	Mo-Fr	täglich
Windsbach Bahnhof ab	4:09	5:09	6:09	7:09	8:09	9:09	10:09	11:09	12:09
Neuendettelsau Sternplatz (OVF-Haltestelle)	4:17	5:17	6:17	7:17	8:17	9:17	10:17	11:17	12:17
Petersaurach Mitte (OVF-Haltestelle)	4:25	5:25	6:25	7:25	8:25	9:25	10:25	11:25	12:25
Wicklesgreuth Schulbushaltestelle Bahnhofstraße an	4:34	5:34	6:34	7:34	8:34	9:34	10:34	11:34	12:34

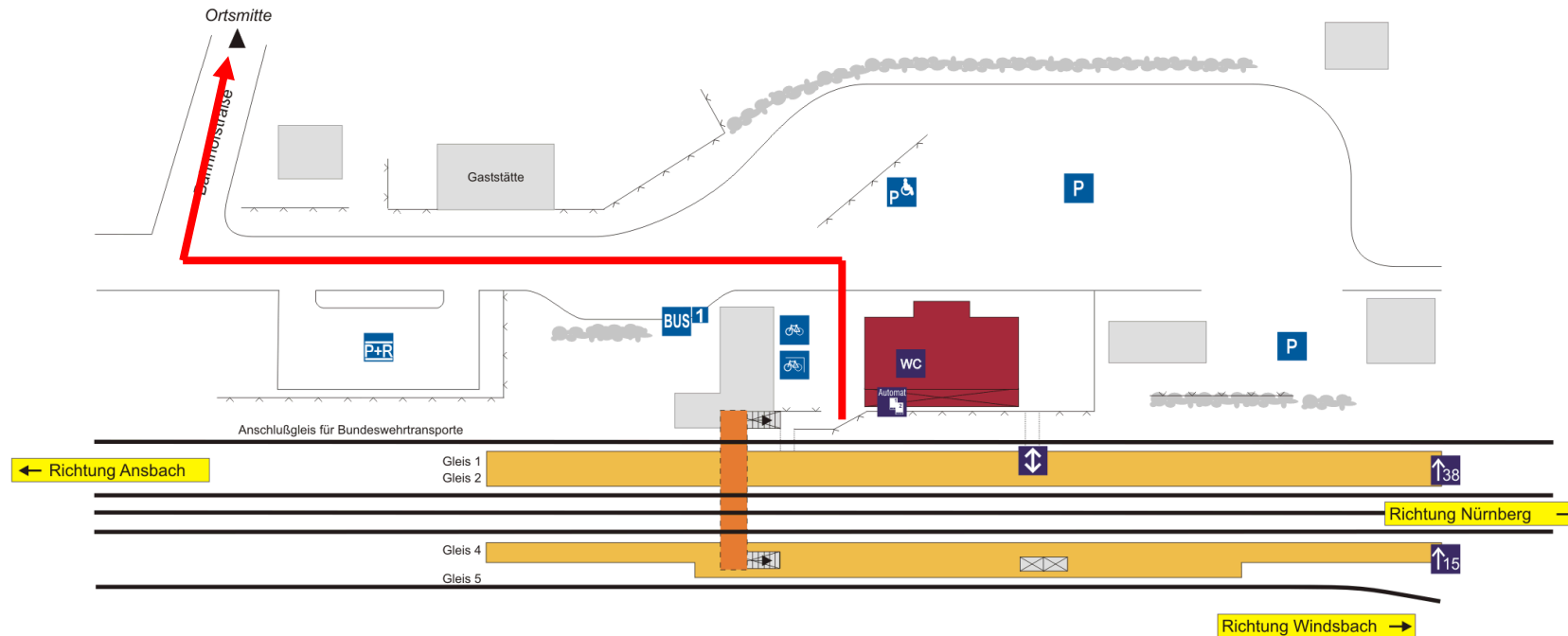
Bus									
Verkehrstage	Mo-Fr	täglich	Mo-Fr	täglich	Mo-Fr	täglich	Mo-Fr	täglich	täglich
Windsbach Bahnhof ab	13:09	14:09	15:09	16:09	17:09	18:09	19:09	20:09	21:09
Neuendettelsau Sternplatz (OVF-Haltestelle)	13:17	14:17	15:17	16:17	17:17	18:17	19:17	20:17	21:17
Petersaurach Mitte (OVF-Haltestelle)	13:25	14:25	15:25	16:25	17:25	18:25	19:25	20:25	21:25
Wicklesgreuth Schulbushaltestelle Bahnhofstraße an	13:34	14:34	15:34	16:34	17:34	18:34	19:34	20:34	21:34

Fahrzeiten für Busse sind unterlegt

# Wicklesgreuth

www.bayern-takt.de  
Alle Angaben ohne Gewähr!

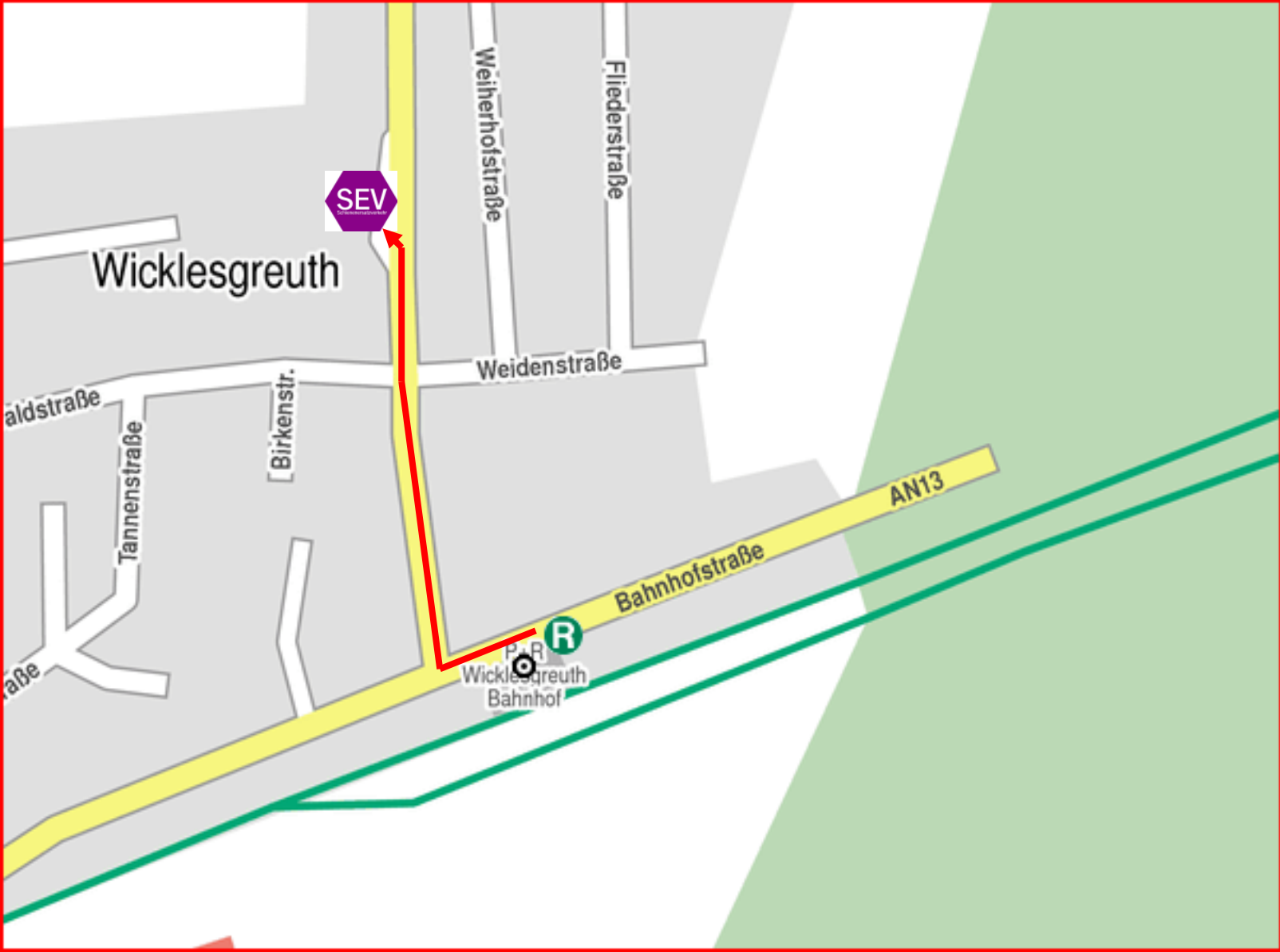
## Zur Schienenersatzverkehr-Haltestelle Schulbushaltestelle/Bahnhofstr. ca. 300 m



  
Erhebung 2002,  
Aktualisierung 2007

Vorhandene Serviceeinrichtungen:



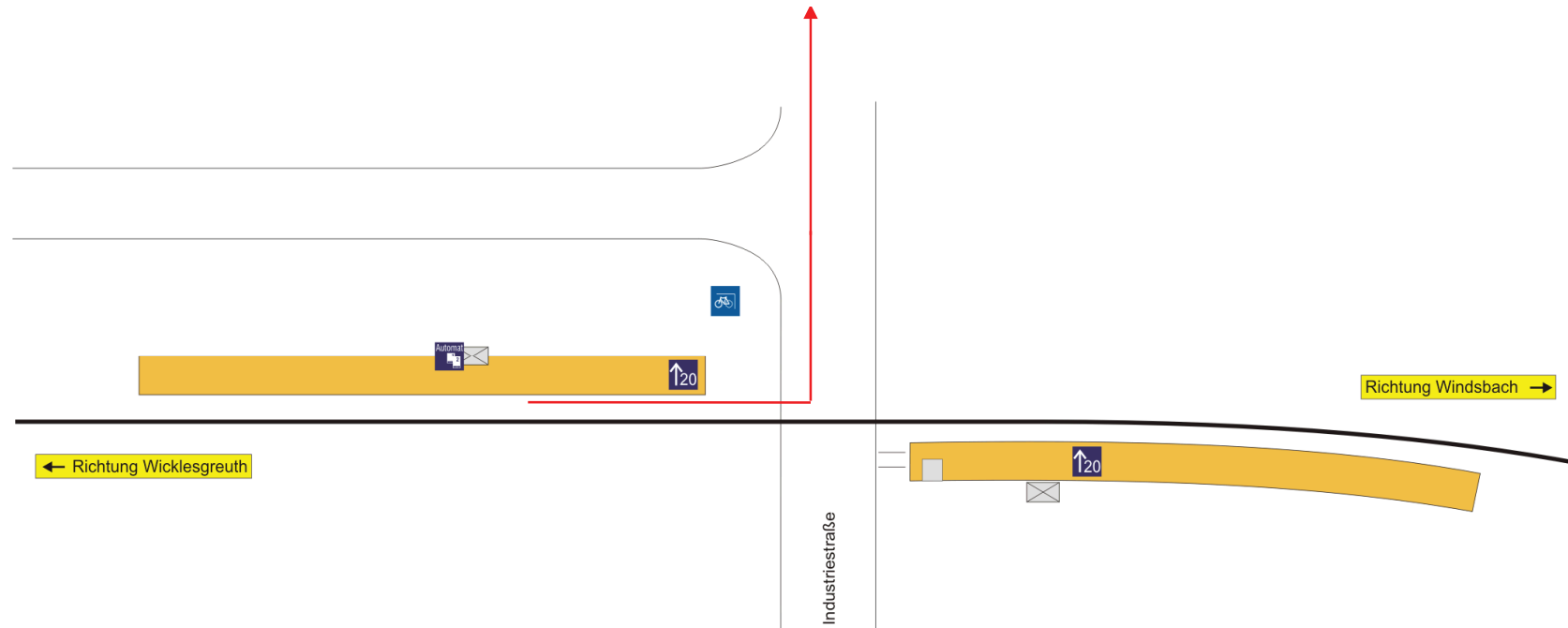


# Petersaurach

www.bayern-takt.de  
Alle Angaben ohne Gewähr!



Zur SEV-Haltestelle ca. 500 m Fußweg  
VGN Haltestelle **Petersaurach-Mitte**



Stand April 2002

Serviceeinrichtungen:





Zur SEV-Haltestelle **ca. 500 m Fußweg**  
VGN Haltestelle **Petersaurach-Mitte**



