





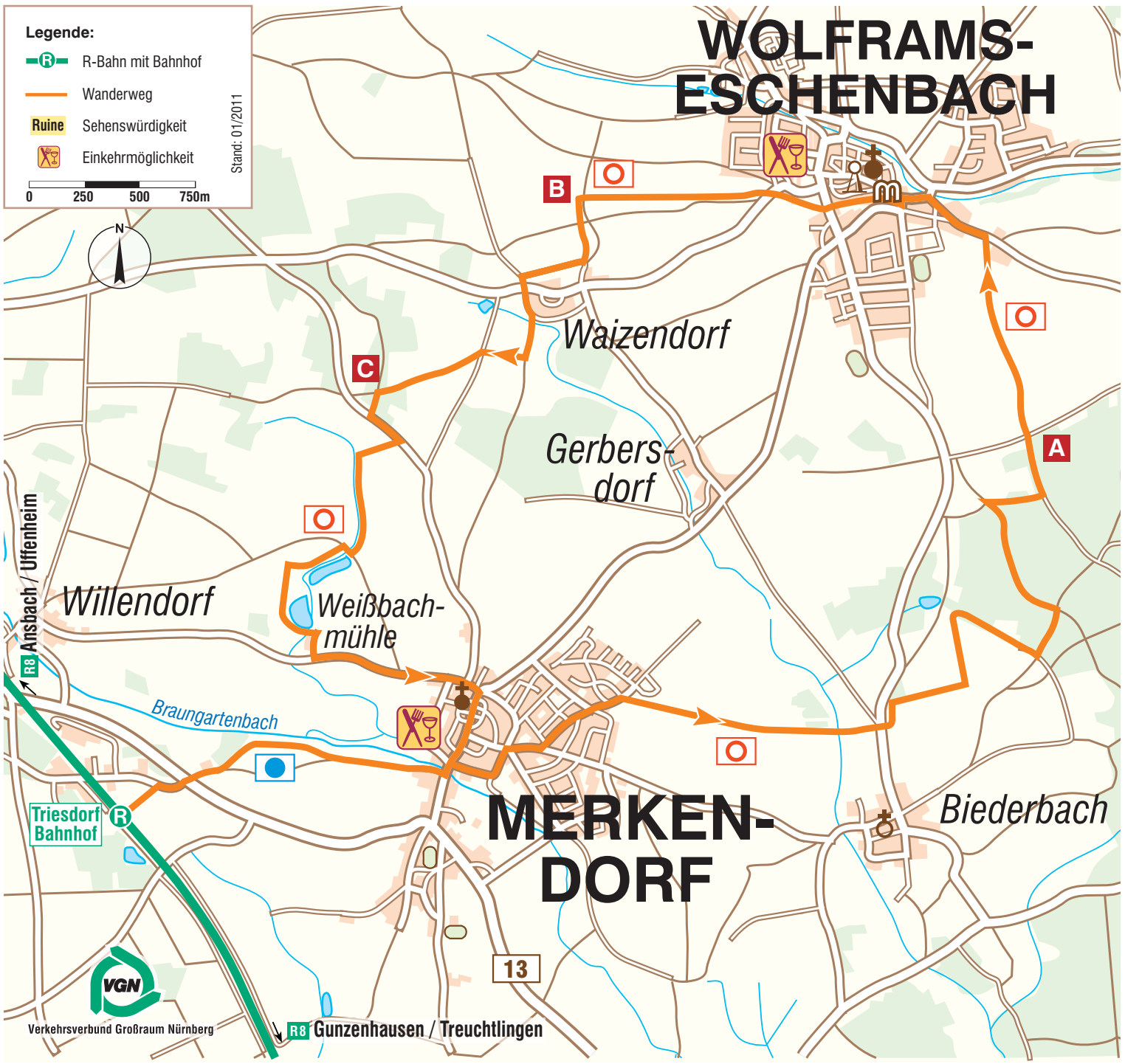
WOLFRAMS- ESCHENBACH

Legende:

-  R-Bahn mit Bahnhof
-  Wanderweg
-  Sehenswürdigkeit
-  Einkehrmöglichkeit

0 250 500 750m

Stand: 01/2011



MERKEN- DORF

R8 Ansbach / Uffenheim

Willendorf

Weißbach-
mühle

Braungartenbach

Triesdorf
Bahnhof

13

Verkehrsverbund Großraum Nürnberg

R8 Gunzenhausen / Treuchtlingen



Biederbach

Waizendorf

Gerbers-
dorf