



Bauinformation

Linie **S4**

📍 Nürnberg – Crailsheim

18. Dezember – 20. Dezember

Nürnberg <-> Ansbach <-> Crailsheim

Zugausfälle in den Abendstunden



Weitere Informationen unter [bahn.de/bauarbeiten](https://www.bahn.de/bauarbeiten)
oder in der **App DB Navigator**.



**Ihr telefonischer Kontakt für jegliche
Rückfragen zur Baustelle: 089-2035 5000**



Erläuterungen zum SEV-Symbol



Bei einem Schienenersatzverkehr ist Ihnen dieses Symbol auf Bussen, Haltestellen, Aushängen und als Bestandteil der Wegeleitung vom/zum Schienenersatzverkehr behilflich.

Farben und Kennzeichnungen in den Fahrplantabellen

6.48 frühere Abfahrt

6.48 spätere Abfahrt

6.48 Busabfahrt (SEV)

6.48 Fahrt kann später verkehren

~~6.48~~ Fahrt fällt aus

6.48 zusätzlicher Bus / Expressb

X 6.48 Zug hält nur bei Bedarf

 Zug bzw. Bus mit Fahrradbeförderung

① Zugvereinigung / Zugteilung beachten

Informationsmöglichkeiten

Aushänge auf den Stationen

Internet www.bahn.de

Mobiltelefon (Smartphone) DB Navigator (APP)

Newsletter <https://bauinfos.deutschebahn.com/newsletter>

Kundendialog Nahverkehr Telefon 089 20 35 50 00

E-Mail www.bahn.de/kontakt/kontaktformular-nahverkehr

Haltestellen, Reisegepäck- und Fahrradbeförderung

- Bitte beachten Sie die evtl. vom Bahnhof abweichenden Bus-Haltestellen
- Reisegepäck, Faltrollstühle und Kinderwagen können im Bus mitgenommen werden.
- Die Fahrradmitnahme ist nur im Rahmen des verfügbaren Platzes möglich. Deshalb kann eine Beförderung leider nicht garantiert werden.

Tarif- und Beförderungsbestimmungen

In den Ersatzbussen gelten die Tarif- und Beförderungsbestimmungen der DB Regio AG. Bitte achten Sie darauf, auch bei Ersatzverkehr nur mit gültigem Fahrschein einzusteigen. Tickets erhalten Sie an allen DB-Automaten und -Verkaufsstellen, in Reisebüros mit DB-Lizenz und ausgewählten DB ServiceStores sowie im Internet unter bahn.de oder telefonisch beim DB Reiseservice über 030 2970

DB Regio AG
Regio Bayern
Am Bahnbetriebswerk 20
95028 Hof

DB Regio AG
Regio Bayern
Hintern Bahnhof 33
90459 Nürnberg








Änderungen vorbehalten!
Einzelangaben ohne Gewähr!
Nicht dargestellte Züge verkehren
planmäßig!



Fahrplanänderungen

S4 Nürnberg - Ansbach - Crailsheim

Gültig vom 18. bis 20.12.25









Zug	RE90	S4	S4	S4	S4	RE90	S4	S4		S4	S4	S4	S4
		39480	39482	39484	39486		39488	39490		39492	39494	39496	39498
Verkehrstage	TGL	TGL nicht	TGL	TGL nicht	TGL	TGL	TGL nicht	TGL		TGL	TGL	S+So_B ab	Sa+So_B
Fahrplanänderungen am:			19.12.	20.12.	18.12.		18.12. 19.12. 20.12.	19./20.12	20.12.				
Von:													
Nürnberg Hbf	20.36	20.46	21.20	21.46	22.21	22.38	23.03	23.46		0.21	1.06	2.06	3.06
Nürnberg-Schweinau	I	20.50	21.24	21.50	22.25	I	23.07	23.50		0.25	1.10	2.10	3.10
Nürnberg-Stein	I	20.52	21.26	21.52	22.27	I	23.09	23.52		0.28	1.12	2.12	3.12
Unterasbach	I	20.55	21.29	21.55	22.30	I	23.12	23.55		0.30	1.15	2.15	3.15
Oberasbach	I	20.57	21.31	21.57	22.32	I	23.14	23.57		0.32	1.17	2.17	3.17
Anwanden	I	21.00	21.34	22.00	22.35	I	23.17	0.00		0.35	1.20	2.20	3.20
Roßtal	20.45	21.03	21.37	22.03	22.38	22.47	23.20	0.03		0.38	1.23	2.23	3.23
Roßtal	20.46	21.03	21.37	22.03	22.38	22.47	23.20	0.03		0.38	1.23	2.23	3.23
Roßtal Wegbrücke	I	21.05	21.39	22.05	22.40	I	23.22	0.05		0.40	1.25	2.25	3.25
Raitersaich	I	21.08	21.42	22.08	22.43	I	23.25	0.08		0.43	1.28	2.28	3.28
Heilsbronn	20.53	21.12	21.46	22.12	22.47	22.53	23.29	0.12		0.47	1.32	2.32	3.32
Petersaurach Nord	I	21.16	21.49	22.16	22.51	I	23.33	0.16		0.51	1.36	2.36	3.36
Wicklesgreuth	20.57	21.18	21.51	22.18	22.53	22.58	23.35	0.18		0.53	1.38	2.38	3.38
Wicklesgreuth	20.58	21.19	21.52	22.19	22.54	22.58	23.36	0.19		0.54	1.39	2.39	3.39
Sachsen (b Ansbach)	I	21.22	21.55	22.22	22.57	I	23.39	0.22		0.57	1.42	2.42	3.42
Ansbach	21.07	21.27	22.00	22.27	23.02	23.06	23.44	0.27		1.03	1.47	2.47	3.47
Ansbach	 Bahnhof / ZOB	21.08		22.13		23.07		0.31	 1.03				
Leutershausen-Wiedersbach	 Bahnhof	21.15		22.20		23.14		0.37	 1.20				
Dombühl	 Bahnhof	21.24		22.27		23.21		0.45	 1.43				
Dombühl		21.24		22.28		23.21							
Schnelldorf		21.31		22.34		23.28							
Crailsheim		21.40		22.43		23.38							
Nach:													



Fahrplanänderungen

S4 Crailsheim - Ansbach - Nürnberg

Gültig vom 18. bis 20.12.25

Zug	S4	S4	S4	S4	S4	S4	RE90	S4		S4	S4
	39483	39485	39487	39489	39491	39493		39495		39497	39499
Verkehrstage	TGL	TGL nicht	TGL	TGL nicht	TGL	TGL	TGL	TGL bis		Sa+So_B bis	Sa+So_B
Fahrplanänderungen am:				20.12.		18.12. 19.12. 20.12.		19./20.12.	19./20.12.	20.12.	
Crailsheim  Omnibusbahnhof (ZOB)			21.11				22.20	23.25	 23.35		
Schnelldorf			21.20				22.28	23.33	 0.00		
Dombühl			21.27				22.34	23.40	 0.22		
Dombühl			21.27				22.34	23.40	 0.23	0:55	
Leutershausen-Wiedersbach			21.34				22.41	23.47	 0.46	1:02	
Ansbach			21.41				22.48	23.55	 1.03	1:10	
Ansbach	20.54	21.32	21.54	22.32	22.54	23.32	22.50	23.57		1.13	2.14
Sachsen (b Ansbach)	20.59	21.37	21.59	22.37	22.59	23.37	I	0.02		1.18	2.19
Wicklesgreuth	21.02	21.40	22.02	22.40	23.02	23.40	22.57	0.05		1.21	2.22
Wicklesgreuth	21.03	21.41	22.03	22.41	23.03	23.41	22.58	0.05		1.22	2.23
Petersaurach Nord	21.05	21.43	22.05	22.43	23.05	23.43	I	0.08		1.24	2.25
Heilsbronn	21.09	21.47	22.09	22.47	23.09	23.47	23.03	0.11		1.28	2.29
Raitersaich	21.12	21.50	22.12	22.50	23.12	23.50	I	0.15		1.31	2.32
Roßtal Wegbrücke	21.18	21.54	22.16	22.54	23.16	23.54	I	0.18		1.35	2.36
Roßtal	21.19	21.55	22.17	22.55	23.17	23.55	23.10	0.20		1.36	2.37
Roßtal	21.19	21.55	22.17	22.55	23.17	23.55	23.11	0.20		1.36	2.37
Anwanden	21.22	21.58	22.20	22.58	23.20	23.58	I	0.23		1.39	2.40
Oberasbach	21.25	22.01	22.23	23.01	23.23	0:01	I	0.25		1.42	2.43
Unterasbach	21.27	22.03	22.25	23.03	23.25	0:03	I	0.27		1.44	2.45
Nürnberg-Stein	21.29	22.05	22.27	23.05	23.27	0:05	I	0.30		1.46	2.47
Nürnberg-Schweinau	21.32	22.08	22.30	23.08	23.30	0:08	I	0.33		1.49	2.50
Nürnberg Hbf	21.36	22.13	22.35	23.13	23.35	0:13	23.20	0.37		1.54	2.55