








**Legende:**

-  R-/S-Bahn mit Bahnhof
-  Wanderweg
-  Burg
-  Sehenswürdigkeit
-  Aussichtspunkt
-  Einkehrmöglichkeit
-  Punkt im Höhenprofil

Stand: 01/2016

0 250 500 750 1000 m

