



Bauinformation

Linie **S2|S3**

📍 Nürnberg – Altdorf (b Nür)
Nürnberg – Neumarkt (Oberpf)

4. Januar bis 14. Januar 2026

Nürnberg <-> Neumarkt

Nürnberg <-> Feucht

Zugausfälle

Umleitungen



Weitere Informationen unter bahn.de/bauarbeiten
oder in der App **DB Navigator**.



Ihr telefonischer Kontakt für jegliche
Rückfragen zur Baustelle: 089-2035 5000



Erläuterungen zum SEV-Symbol



Bei einem Schienenersatzverkehr ist Ihnen dieses Symbol auf Bussen, Haltestellen, Aushängen und als Bestandteil der Wegeleitung vom/zum Schienenersatzverkehr behilflich.

Farben und Kennzeichnungen in den Fahrplantabellen

6.48 frühere Abfahrt

6.48 spätere Abfahrt

6.48 Busabfahrt (SEV)

6.48 Fahrt kann später verkehren

~~6.48~~ Fahrt fällt aus

6.48 zusätzlicher Bus / Expressb

X 6.48 Zug hält nur bei Bedarf

 Zug bzw. Bus mit Fahrradbeförderung

① Zugvereinigung / Zugteilung beachten

Informationsmöglichkeiten

Aushänge	auf den Stationen
Internet	www.bahn.de
Mobiltelefon (Smartphone)	DB Navigator (APP)
Newsletter	https://bauinfos.deutschebahn.com/newsletter
Kundendialog Nahverkehr	Telefon 089 20 35 50 00
E-Mail	www.bahn.de/kontakt/kontaktformular-nahverkehr

Haltestellen, Reisegepäck- und Fahrradbeförderung

- Bitte beachten Sie die evtl. vom Bahnhof abweichenden Bus-Haltestellen
- Reisegepäck, Faltrollstühle und Kinderwagen können im Bus mitgenommen werden.
- Die Fahrradmitnahme ist nur im Rahmen des verfügbaren Platzes möglich. Deshalb kann eine Beförderung leider nicht garantiert werden.

Tarif- und Beförderungsbestimmungen

In den Ersatzbussen gelten die Tarif- und Beförderungsbestimmungen der DB Regio AG. Bitte achten Sie darauf, auch bei Ersatzverkehr nur mit gültigem Fahrschein einzusteigen. Tickets erhalten Sie an allen DB-Automaten und -Verkaufsstellen, in Reisebüros mit DB-Lizenz und ausgewählten DB ServiceStores sowie im Internet unter bahn.de oder telefonisch beim DB Reiseservice über 030 2970

DB Regio AG
Regio Bayern
Am Bahnbetriebswerk 20
95028 Hof

DB Regio AG
Regio Bayern
Hintern Bahnhof 33
90459 Nürnberg








Änderungen vorbehalten!
Einzelangaben ohne Gewähr!
Nicht dargestellte Züge verkehren
planmäßig!

Fahrplanänderungen

Roth - Nürnberg - Altdorf | Neumarkt (Opf)

Gültig vom 4. bis 14.1.2026

















Zug	S 3	S 2	S 3	S 2	S 2	S 2	S 3	S 3	S 2	S 3
	39381	39673	39383	39675	39675	39677	39385	39387	39681	39389
Verkehrstage	Täglich bis	Täglich bis	Täglich bis	Sa+So+F ▶ 1	Mo-Fr ▶ 3	Täglich	Täglich bis	Täglich bis	Täglich	Täglich
Fahrplanänderungen am:			12.1. 13.1. 14.1.					12.1. 13.1. 14.1.		
Von:										
Nürnberg Hbf		21.48			22.08	22.28			23.28	
Nürnberg Hbf  N.-Mandela-Platz/Hinterm Bahnhof	21.46		22.06	22.14	22.14	22.34	22.46	23.06	23.34	23.46
Nürnberg-Dürrenhof  VAG Hast. Bahnhof (Linie N2)	21.48		22.08	22.16	22.16	22.36	22.48	23.08	23.36	23.48
Nürnberg-Gleißhammer  Bahnhof	21.50		22.10	22.18	22.18	22.38	22.50	23.10	23.38	23.50
Nürnberg-Dutzendteich  Bahnhof	21.52		22.12	22.19	22.19	22.39	22.52	23.12	23.39	23.52
Nürnberg Frankenstadion  Bahnhof	21.54		22.14	22.21	22.21	22.41	22.54	23.14	23.41	23.54
Fischbach (b Nürnberg)  Bahnhof	21.57		22.17	22.24	22.24	22.44	22.57	23.17	23.44	23.57
Feucht  Bahnhof	22.01		22.21	22.28	22.28	22.48	23.01	23.21	23.48	0.01
Feucht	22.01		22.21	22.29	22.29	22.49	23.01	23.21	23.49	0.01
Feucht-Moosbach			└	22.33	22.33	22.53		└	23.53	
Winkelhaid			└	22.36	22.36	22.56		└	23.56	
Ludersheim			└	22.39	22.39	22.59		└	23.59	
Altdorf West			└	22.41	22.41	23.01		└	0.01	
Altdorf (b Nürnberg)			└	22.43	22.43	23.03		└	0.03	
Feucht Ost	22.03		22.23				23.03	23.23		0.03
Ochenbruck	22.06		22.26				23.06	23.26		0.06
Mimberg	22.08		22.28				23.08	23.28		0.08
Burgthann	22.11		22.31				23.11	23.31		0.11
Oberferrieden	22.14		22.34				23.14	23.34		0.14
Postbauer-Heng	22.17		22.37				23.17	23.37		0.17
Pölling	22.21		22.41				23.21	23.41		0.21
Neumarkt (Oberpf)	22.25		22.45				23.25	23.45		0.25
Nach:										

Fahrplanänderungen

Roth - Nürnberg - Altdorf | Neumarkt (Opf)

Gültig vom 4. bis 14.1.2026



Zug	S 2	S 3	S 3	S 3 Bus	S 2	S 3	S 2	S 3
	39685	39391	39395	39395	39691	39397	39695	39399
Verkehrstage	Täglich [+1]	Sa+So	Sa+So	Sa+So	Sa+So	Sa+So	Sa+So	Sa+So+F ► 1
Fahrplanänderungen am:	4.1.	4.1.	4.1.	4.1.				
Von:								
Nürnberg Hbf								
	↔	↔		grün				
Nürnberg Hbf  N.-Mandela-Platz/Hinterm Bahnf	0.14	0.26	1.26	 1.00		2.26		3.26
Nürnberg-Dürrenhof  VAG Hast. Bahnhof (Linie N2)	0.16	0.28	1.28	 1.05		2.28		3.28
Nürnberg-Gleißhammer  Bahnhof	0.18	0.30	1.30	 1.09		2.30		3.30
Nürnberg-Dutzendteich  Bahnhof	0.19	0.32	1.32	 1.13		2.32		3.32
Nürnberg Frankenstadion  Bahnhof	0.21	0.34	1.34	 1.17		2.34		3.34
Fischbach (b Nürnberg)  Bahnhof	0.24	0.37	1.37	 1.23		2.37		3.37
Feucht  Bahnhof	0.28	0.37	1.34	 1.34		2.41		3.41
				↔				
Feucht	0.29	0.41	1.41		1.45	2.41	2.45	3.41
Feucht-Moosbach	0.33				1.49		2.49	
Winkelhaid	0.36				1.52		2.52	
Ludersheim	0.39				1.55		2.55	
Altdorf West	0.41				1.57		2.57	
Altdorf (b Nürnberg)	0.43				1.59		2.59	
Feucht Ost		0.43	1.43			2.43		3.43
Ochenbruck		0.46	1.46			2.46		3.46
Mimberg		0.48	1.48			2.48		3.48
Burghann		0.51	1.51			2.51		3.51
Oberferrieden		0.54	1.54			2.54		3.54
Postbauer-Heng		0.57	1.57			2.57		3.57
Pölling		1.01	2.01			3.01		4.01
Neumarkt (Oberpf)		1.05	2.05			3.05		4.05
Nach:								

Fahrplanänderungen

Neumarkt (Opf) | Altdorf - Nürnberg - Roth

Gültig vom 4. bis 14.1.2026

















Zug	S2	S3	S2	S3	S2	S3	S2	S2	S3	S2	S2
	39672	39384	39674	39386	39676	39388	39678	39680	39390	39682	39682
Verkehrstage	Täglich	Täglich bis	Täglich	Täglich bis	Täglich	Täglich bis	Täglich	Täglich	Täglich	Mo-Fr ▶ 7	Sa, So ▶ 8
Fahrplanänderungen am:				12.1. 13.1. 14.1.							
Von:											
Neumarkt (Oberpf)		21.32		22.12		22.32			23.32		
Pölling		21.35		22.15		22.35			23.35		
Postbauer-Heng		21.40		22.20		22.40			23.46		
Oberferrieden		21.43		22.23		22.43			23.49		
Burgthann		21.45		22.25		22.45			23.51		
Mimberg		21.48		22.28		22.48			23.54		
Ochenbruck		21.51		22.31		22.51			23.56		
Feucht Ost		21.54		22.34		22.54			23.59		
Altdorf (b Nürnberg)	21.34		21.54	↑	22.34		22.54	23.34		0.14	0.14
Altdorf West	21.36		21.56	↑	22.36		22.56	23.36		0.16	0.16
Ludersheim	21.38		21.58	↑	22.38		22.58	23.38		0.18	0.18
Winkelhaid	21.41		22.01	↑	22.41		23.01	23.41		0.21	0.21
Feucht-Moosbach	21.44		22.04	↑	22.44		23.04	23.44		0.24	0.24
Feucht	21.47	21.56	22.07	22.36	22.47	22.56	23.07	23.47	0.01	0.27	0.27
Feucht	21.48	21.57	22.08	22.37	22.48	22.57	23.08	23.48	0.01	0.28	0.28
Fischbach (b Nürnberg)	21.52	22.00	22.12	22.40	22.52	23.00	23.12	23.52	0.05	0.32	0.32
Nürnberg Frankenstadion	21.55	22.03	22.15	22.43	22.55	23.03	23.15	23.55	0.08	0.35	0.35
Nürnberg-Dutzendteich	21.57	22.05	22.17	22.45	22.57	23.05	23.17	23.57	0.10	0.37	0.37
Nürnberg-Gleißhammer	22.00	22.07	22.20	22.47	23.00	23.07	23.20	0.00	0.11	0.40	0.40
Nürnberg-Dürrenhof	22.03	22.09	22.23	22.49	23.03	23.09	23.23	0.03	0.13	0.43	0.43
Nürnberg Hbf	22.06	22.11	22.26	22.51	23.06	23.11	23.26	0.06	0.15	0.46	0.46
Nach:											

Fahrplanänderungen

Neumarkt (Opf) | Altdorf - Nürnberg - Roth

Gültig vom 4. bis 14.1.2026



Zug	S3	S2	S3	S2	S3	S3
	39392	39688	39394	39692	39396	39396
Verkehrstage	Täglich ► 9	Sa, So	Sa, So	Sa, So	Sa, So	Sa, So
Fahrplanänderungen am:					4.1.	4.1.
Von:						
Neumarkt (Oberpf)	0.37		1.12		2.12	
Pölling	0.40		1.15		2.15	
Postbauer-Heng	0.45		1.20		2.20	
Oberferrieden	0.48		1.23		2.23	
Burgthann	0.50		1.25		2.25	
Mimberg	0.53		1.28		2.28	
Ochenbruck	0.56		1.31		2.31	
Feucht Ost	0.59		1.34		2.34	
Altdorf (b Nürnberg)		1.14		2.14		
Altdorf West		1.16		2.16		
Ludersheim		1.18		2.18		
Winkelhaid		1.21		2.21		
Feucht-Moosbach		1.24		2.24		
Feucht	1.01	1.27	1.36	2.27	2.36	
					↳	grün
Feucht	 Bahnhof		1.37		2.37	 2.42
Fischbach (b Nürnberg)	 Bahnhof		1.40		2.40	 2.53
Nürnberg Frankenstadion	 Bahnhof		1.43		2.43	 2.59
Nürnberg-Dutzendteich	 Bahnhof		1.45		2.45	 3.03
Nürnberg-Gleißhammer	 Bahnhof		1.47		2.47	 3.07
Nürnberg-Dürrenhof	 VAG Hast. Bahnhof (Linie N2)		1.49		2.49	 3.11
Nürnberg Hbf	 N.-Mandela-Platz/Hinterm Bahn		1.51		2.47	 3.16
Nach:						