




609 633 689 699

Freizeitlinien im Fränkischen Seenland

Baden – Wandern – Einkehren

- 609** Brombachsee-Express
- 633** Rothsee-Express
- 689** Altmühlsee-Express
- 699** Kleiner Brombachsee-Express



Verkehrsverbund Großraum Nürnberg

Stand: 8.9.2017

Freizeitlinie 689 – Altmühlsee-Express

Dauer: ca. 1 Tag

Vorwort

Der Altmühlsee ist von einem Ringdamm umgeben. Neben Baden, Segeln und Surfen verbindet das Ausflugsschiff "MS Altmühlsee" die Freizeitzentren am Ufer. Mit der lagunenartigen Vogelinsel verfügt der See über eines der wichtigsten Schutzgebiete für Zugvögel in Bayern.

Der Altmühlsee-Express **689** bringt Sie vom Bahnhof in **Gunzenhausen** **R8 R62** zu den einzelnen Seezentren, zur **Umweltstation** des LBV, nach **Muhr am See** **R8** und zur historischen Kulisse der Altstadt von **Ornbau**. Auch der **Raetische Limes** kann von hier aus über den Limesweg erwandert werden.

Die Freizeitlinie verkehrt **vom 1.5.-1.11. an Samstagen, Sonn- und Feiertagen** und führt einen Fahrradanhänger mit.

Gruppen **ab 8 Personen** bitte bis spätestens am Vortag beim Verkehrsunternehmen anmelden.

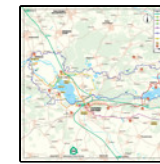
Verkehrsunternehmen:

Stadtwerke Gunzenhausen GmbH

Nürnberger Str. 19-21
91710 Gunzenhausen
Tel: 09831 8004-137
Fax: 09831 8004-151
E-Mail: mail@swg-gun.de
www.swg-gun.de

Informationen zu den Gemeinden und Einkehrtipps finden Sie im aktuellen VGN-Prospekt und auf den Internetseiten des **Tourismusverbandes Fränkisches Seenland**.

Karte



Karte am Ende des Dokuments in höherer Auflösung.



Karte am Ende des Dokuments in höherer Auflösung.

Wandertipps


8. Über die Höhen am Brombachsee (18 km)



ÜBER DIE HÖHEN AM BROMBACHSEE

Ramsberg Teufelsmauer – Spuren des Limes – Pfofeld – Gunzenhausen

9. Der Seenländer (146 km)

„Der Seenländer“  verbindet auf einer Wanderstrecke den Rothsee mit dem Altmühl- und dem Brombachsee. Dabei führt die 146 km lange Gesamtstrecke, die in einzelne Etappen auf geteilt ist, sowohl durch Naturräume, wie den Mönchswald oder die Hopfengärten des Spalter Hügellandes, als auch durch Stätten der Kulturgeschichte und historische Städtchen.

www.fraenkisches-seenland.de/wandern

10. Von der Vogelinsel zum Schnackensee (15 km)



VON DER VOGELINSEL ZUM SCHNACKENSEE

Gunzenhausen - Streudorf - Vogelinsel - Muhr am See - Büchelberg - Schnackmühle/Schnackensee - Gunzenhausen

Tipps

MS Altmühlsee

Von April bis November verbindet das Ausflugsschiff MS Altmühlsee die Seezentren auf dem Altmühlsee. Die Rundfahrt dauert etwa eine Stunde. Besondere Veranstaltungen für Kinder (Piraten- u. Gespensterfahrten) und Erwachsene (Abendfahrten mit Live-Musik) u. v. m. Das Schiff kann auch für besondere Anlässe und Feiern angemietet werden. Highlights am See: See in Flammen, Großes Seefest, Altmühlsee-Festival, Altmühlsee-Festspiele in Muhr am See.

www.altmuehlsee.de

LBV Umweltstation

Bei der Anlage des 4,5 km² großen Altmühlsees wurde ein eigener geschützter Bereich für Vögel errichtet – die Vogelinsel. Hier können Naturfreunde von einem Beobachtungsturm aus den facettenreichen Lebensraum am und auf dem Wasser entdecken. Im Ort Muhr am See liegt die dazugehörige Umweltstation, bei der sich Groß und Klein in einer interaktiven Ausstellung über das Seenland und den faszinierenden Vogelzug informieren können. Mit dem Motto „Natur erleben und schützen“ möchte das Umweltzentrum Neugierde wecken, die Phantasie anregen und Verständnis für die ökologischen Zusammenhänge vermitteln.

Die interaktive Ausstellung ist vom 1.5.–15.10., Montag bis Freitag von 10–16 Uhr und

an Sonn- und Feiertagen von 13–16 Uhr, geöffnet. Vom 1.7.–15.9. ist an Sonn- und Feiertagen bereits ab 10 Uhr geöffnet. Samstag ist die Umweltstation in Muhr am See geschlossen.

www.altmuehlsee.lbv.de

Weitere Seenlandlinien



FREIZEITLINIE 609 – BROMBACHSEE-EXPRESS

Mit Bus und Bahn zum Brombachsee im Fränkischen Seenland! Roth – Abenberg – Spalt – Enderndorf am See.



FREIZEITLINIE 633 – ROTHSEE-EXPRESS

Mit Bus und Bahn zum Rothsee im Fränkischen Seenland. Allersberg – Hilpoltstein – Heideck – Schloßberg



FREIZEITLINIE 699 – KLEINER BROMBACHSEE-EXPRESS

Mit Bus und Bahn zum Kleinen Brombachsee im Fränkischen Seenland. Gunzenhausen – Langlau – Absberg. Fahrradanhänger.

Fehler in der Tourenbeschreibung?

Korrekturen können an freizeit@vgn.de geschickt werden. Für jede Mithilfe unsere Tipps so aktuell wie möglich zu halten besten Dank!

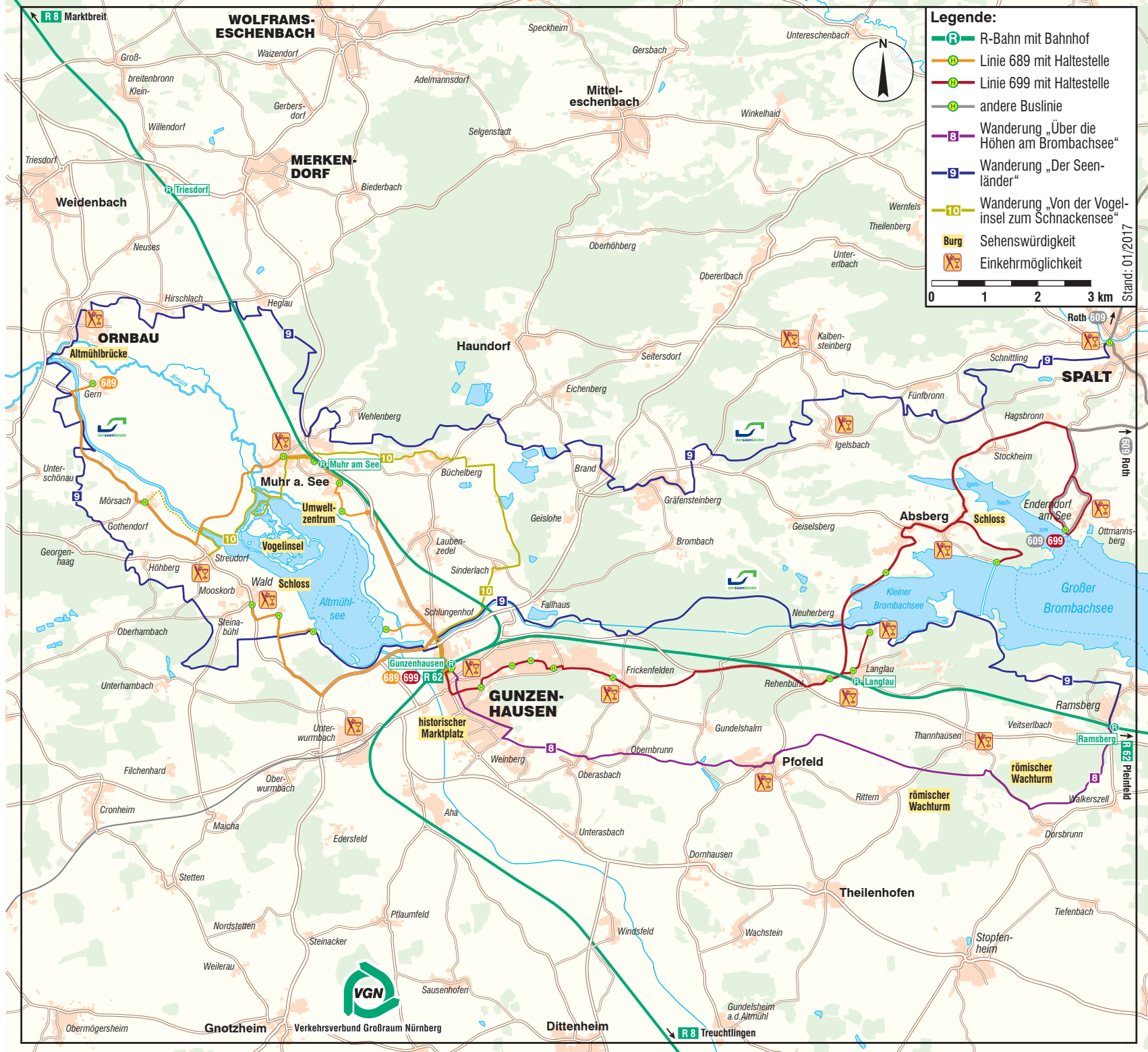
VGN-App

VGN Fahrplan & Tickets für Android, iOS und Windows Phone - mit Fahrplanauskünften, Fußwegekarten und Preis- und Tarifangaben für die gewählte Verbindung.

www.vgn.de/mobil/apps oder in den App Stores

<http://www.vgn.de/freizeitlinien/altmuehlsee-express>

Copyright VGN GmbH 2017



Legende:

- R-Bahn mit Bahnhof
- Linie 689 mit Haltestelle
- Linie 699 mit Haltestelle
- andere Buslinie
- Wanderung „Über die Höhen am Brombachsee“
- Wanderung „Der Seenländer“
- Wanderung „Von der Vogelinsel zum Schnackensee“
- Burg
- Sehenswürdigkeit
- Einkehrmöglichkeit

0 1 2 3 km

Stand: 01/2017



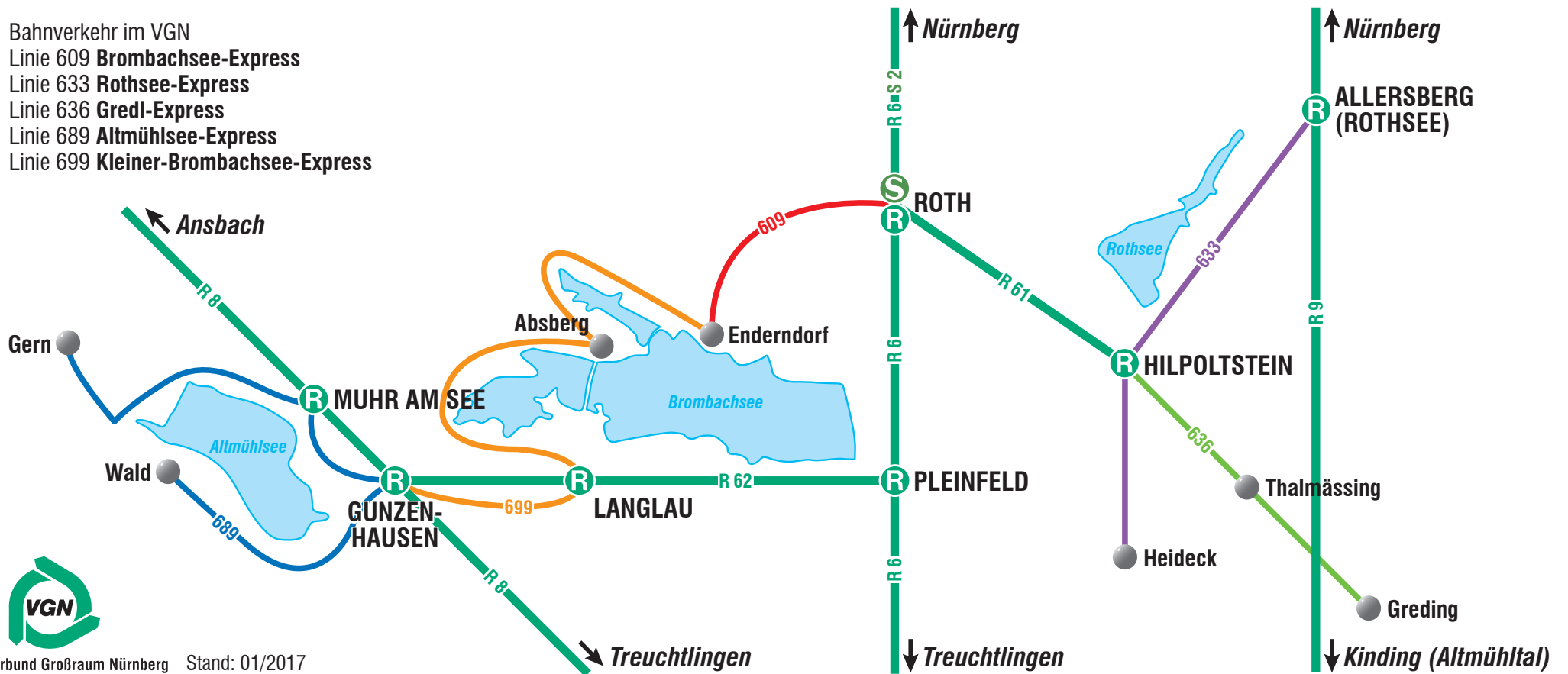
Verkehrsverbund Großraum Nürnberg

R 8 Treuchtlingen

Stand: 01/2017

Freizeitlinien im Fränkischen Seenland

- Bahnverkehr im VGN
- Linie 609 **Brombachsee-Express**
- Linie 633 **Rothsee-Express**
- Linie 636 **Gredl-Express**
- Linie 689 **Altmühlsee-Express**
- Linie 699 **Kleiner-Brombachsee-Express**





689

Altmühlsee-Express

Gunzenhausen - Wald - Schlungenhof - Muhr

**Stadtwerke
Gunzenhausen GmbH**

Stadtwerke Gunzenhausen GmbH; Nürnberger Str. 19-21; 91710 Gunzenhausen; Tel. 09831 8004-137; www.swg-gun.de; mail@swg-gun.de

	Samstag				Sonn- und Feiertag			
	ab	15.18	19.18		15.18	19.18		
682 Pleinfeld 682 Gunzenhausen	an	15.34	19.34		15.34	19.34		
VERKEHRSHINWEIS		So	So	X	So	So	So	X
Gunzenhausen Bahnhof ⑥	12.38	16.00	18.36	19.50	12.38	16.00	18.36	19.50
Gunzenhausen Steingass	12.41	16.03	18.39	19.52	12.41	16.03	18.39	19.52
Wald Seezentrum	12.49	16.11	18.47	20.00	12.49	16.11	18.47	20.00
Schweina	12.50	16.12	18.48	20.02	12.50	16.12	18.48	20.02
Wald Mitte	12.52	16.14	18.50	20.08	12.52	16.14	18.50	20.08
Gunzenhausen Steingass	12.57	16.19	18.56	20.10	12.57	16.19	18.56	20.10
Gunzenhausen Bahnhof ⑥	an 13.00	16.22	18.58		13.00	16.22	18.58	
Gunzenhausen Bahnhof ⑥	ab 13.00	15.00	16.22	19.00	11.00	13.00	15.00	16.22
Schlungenhof Seezentrum	13.03	15.03	16.27	19.03	11.03	13.03	15.03	16.27
Muhr am See Seezentrum	13.08	15.10	19.08		11.10	13.10	15.10	19.08
Muhr am See Bahnhof ⑥	13.11	15.13	19.11		11.13	13.13	15.13	19.11
Muhr am See Ortsmitte	13.14	15.14	19.12		11.14	13.14	15.14	19.12
Mörsach	13.20	15.20	19.17		11.20	13.20	15.20	19.17
Gern	13.26	15.26	19.21		11.26	13.26	15.26	19.21
Gern	13.30	15.30	19.25		11.30	13.30	15.30	19.25
Mörsach	13.35	15.35	19.27		11.35	13.35	15.35	19.27
Muhr am See Ortsmitte	13.41	15.41	19.35		11.41	13.41	15.41	19.35
Muhr am See Bahnhof ⑥	13.42	15.42	19.36		11.42	13.42	15.42	19.36
Muhr am See Seezentrum	13.45	15.45	19.39		11.45	13.45	15.45	19.39
Schlungenhof Seezentrum	13.46	15.46	19.46		11.46	13.46	15.46	19.46
Gunzenhausen Bahnhof ⑥	13.08	15.55	19.48		11.55	13.08	15.55	19.48
682 Gunzenhausen	ab	16.16	20.16		12.16	16.16	20.16	
682 Pleinfeld	an	16.33	20.33		12.33	16.33	20.33	

ZEICHENERKLÄRUNG: So = Sommerfahrt, verkehrt jährlich vom 01.05. bis 01.11. X = Sommerfahrt, verkehrt vom 1. Mai bis 31. August

Gruppen ab 6 Personen bis spätestens Freitag 12.00 Uhr unter Tel. 09831 8004-0 anmelden.

Bitte beachten Sie: Dieser Regelfahrplan beinhaltet keine aktuellen Fahrplanänderungen.
Bitte informieren Sie sich diesbezüglich unter www.vgn.de/auskunft.