



586

Rufbus
Neumarkt (OPf) - Lauterhofen

Merz

Merz - Reisen GmbH; Birgittenweg 6; 92348 Gnadenberg; Tel. 09187 9529-0; www.merz.reisen; info@merz.reisen

Gültig ab 04.03.2024 Montag - Freitag (nicht 15.8.)

Table with columns for destinations (e.g., Neumarkt Berufsschule, Bahnhof, etc.) and time slots (RBu, V01, V14). Includes departure and arrival times for various routes.

Gültig ab 04.03.2024 Montag - Freitag (nicht 15.8.)

Nürnberg Hbf ab 19.11
Neumarkt (OPf) an 19.30

Table with columns for destinations (e.g., Neumarkt (OPf) Bf, Marktplatz, etc.) and time slots (RBu). Includes departure and arrival times for specific routes.

ZEICHENERKLÄRUNG: V01 = nur an Schultagen V14 = nur an schulfreien Tagen
RBu = Rufbus: Anmeldung mindestens 60 Minuten vor der planmäßigen Abfahrtszeit unter Tel. 09181/9040498 (6.30-21.30 Uhr). Fahrten vor 8.30 Uhr sind am Vortag bis 17:30 Uhr anzumelden.

Mit der Linie 586 sind nur Fahrten nach/von Lauterhofen (Gemeindehauptort) und Lauterhofen Süd sowie Neumarkt möglich
Am 15.08. (Mariä Himmelfahrt) kein Verkehr

Benutzungshinweise zum Anrufsammeltaxi (AST) bzw. zum Rufbus (RBu) finden Sie am Ende dieses Fahrplanheftes.



586

Rufbus Neumarkt (OPf) - Lauterhofen

Merz

Merz - Reisen GmbH; Birgittenweg 6; 92348 Gnadenberg; Tel. 09187 9529-0; www.merz.reisen; info@merz.reisen

→ Gültig ab 04.03.2024		Montag - Freitag (nicht 15.8.)						Samstag						
51 Nürnberg Hbf ab 19.11 51 Neumarkt (OPf) an 19.30								09.11 09.11 09.11 09.11 11.11 11.11 11.11 11.11 13.11 13.11 13.11 13.11 09.30 09.30 09.30 09.30 11.30 11.30 11.30 11.30 13.30 13.30 13.30 13.30						
VERKEHRSHINWEIS		RBu						RBu RBu RBu RBu RBu RBu RBu RBu RBu RBu RBu RBu						
Neumarkt (OPf) Bf (Hst 17) 51	19.35	09.35	09.35	09.35	09.35	11.35	11.35	11.35	11.35	11.35	13.35	13.35	13.35	13.35
- Marktplatz	19.38	09.38	09.38	09.38	09.38	11.38	11.38	11.38	11.38	11.38	13.38	13.38	13.38	13.38
- Klinikum	19.40	09.40	09.40	09.40	09.40	11.40	11.40	11.40	11.40	11.40	13.40	13.40	13.40	13.40
Trautmannshofen Seeplatz	09.51										11.51			13.51
Abzw. Buschhof (b. Lauterh.)	09.53										11.53			13.53
Mittersberg	09.53										11.53			13.53
Abzw. Hartenhof	09.53										11.53			13.53
Stieglitzenhöhe B299	09.53										11.53			13.53
Graben b. Lauterhofen	09.53										11.53			13.53
Lauterhofen Süd	09.55										11.55			13.55
- Bahnhof	19.56	09.56	09.56	09.56	09.56	11.56	11.56	11.56	11.56	11.56	13.56	13.56	13.56	13.56
- Kindergarten	19.56	09.56	09.56	09.56	09.56	11.56	11.56	11.56	11.56	11.56	13.56	13.56	13.56	13.56
- Schule	19.56	09.56	09.56	09.56	09.56	11.56	11.56	11.56	11.56	11.56	13.56	13.56	13.56	13.56
- Karlishof	19.56	09.56	09.56	09.56	09.56	11.56	11.56	11.56	11.56	11.56	13.56	13.56	13.56	13.56
- Süd	19.57	09.57	09.57	09.57	09.57	11.57	11.57	11.57	11.57	11.57	13.57	13.57	13.57	13.57
Inzenhof b. Lauterhofen	09.59										11.59			13.59
Niesäß (b. Lauterhofen)	09.59										11.59			13.59
Brunn (b. Lauterhofen)	09.59										11.59			13.59
Fischermühle	09.59										11.59			13.59
Hansmühle	09.59										11.59			13.59
Hadermühle	09.59										11.59			13.59
Schlögelsmühle	09.59										11.59			13.59
Hillohe bei Lauterhofen	10.02										12.02			14.02
Mantlach (b. Lauterhofen)	10.04										12.04			14.04
Nattershofen														
Holzheim (b. Lauterhofen)		10.04									12.04			14.04
Thürsnacht		10.06									12.06			14.06
Habsberg Kirche														
Engelsberg														
Finsterhaid Ort														
Abzw. Eidelberg	20.12													
Ruppertslohe	20.12													
Schweibach	20.12													
Marbertshofen	20.12													
Gebertshofen Ortsmitte	20.15													
Landnerhof	20.15													
Muttenshofen	20.15													
Reitelshofen	20.15													
Ramertshofen	20.15													
Wilfertshofen	20.17													
Pettenhofen Kreisstr.	20.17													
Brenzenwang	20.17													
Abzw. Ballertshofen	20.20													
Freiberg b. Lauterhofen	20.20													
Deinschwang Ortsmitte	20.20													
Abzw. Mettenhofen	20.20													

ZEICHENERKLÄRUNG: RBu = Rufbus: Anmeldung mindestens 60 Minuten vor der planmäßigen Abfahrtszeit unter Tel. 09181/9040498 (6.30-21.30 Uhr). Fahrten vor 8.30 Uhr sind am Vortag bis 17:30 Uhr anzumelden.

◀ = hält nur zum Aussteigen ▶ = hält nur zum Einsteigen

■ = eine Beförderung ausschließlich nur zwischen diesen gekennzeichneten Haltestellen ist nicht zugelassen

Mit der Linie 586 sind nur Fahrten nach/von Lauterhofen (Gemeindehauptort) und Lauterhofen Süd sowie Neumarkt möglich
Am 15.08. (Mariä Himmelfahrt) kein Verkehr

Benutzungshinweise zum Anrufsammeltaxi (AST) bzw. zum Rufbus (RBu) finden Sie am Ende dieses Fahrplanheftes.









586

Rufbus Lauterhofen - Neumarkt (OPf)

Merz

Merz - Reisen GmbH; Birgittenweg 6; 92348 Gnadenberg; Tel. 09187 9529-0; www.merz.reisen; info@merz.reisen

← Gültig ab 04.03.2024		Montag - Freitag (nicht 15.8.)														
VERKEHRSHINWEIS																
Abzw. Mettenhofen	05.32														10.38	12.56
Deinschwang Ortsmitte	05.32														10.38	12.56
Freiberg b. Lauterhofen	05.33														10.39	12.57
Abzw. Ballertshofen	05.33														10.39	12.57
Brenzenwang	05.35														10.41	12.59
Pettenhofen Kreisstr.	05.35														10.41	12.59
Wilfertshofen	05.35														10.41	12.59
Ramertshofen	05.35														10.41	12.59
Muttenshofen	05.37														10.43	13.01
Reitelshofen	05.37														10.43	13.01
Landnerhof	05.37														10.43	13.01
Gebertshofen Ortsmitte	05.37														10.43	13.01
Marbertshofen	05.39														10.45	13.03
Schweibach	05.39														10.45	13.03
Ruppertslohe	05.39														10.45	13.03
Abzw. Eidelberg	05.39														10.45	13.03
Lauterhofen Süd	05.40														10.46	13.04
- Karlshof	05.41														10.47	13.05
- Schule	05.41														10.47	13.05
- Kindergarten	05.41														10.47	13.05
- Bahnhof	05.41														10.47	13.05
Finsterhaid Ort			05.45												10.51	13.09
Engelsberg			05.45												10.51	13.09
Habsberg Kirche			05.45												10.51	13.09
Thürsnacht		05.45													10.51	13.09
Holzheim (b. Lauterhofen)		05.45													10.51	13.09
Nattershofen		05.47													10.53	13.11
Mantlach (b. Lauterhofen)				05.49											10.55	13.13
Hillohe bei Lauterhofen				05.49											10.55	13.13
Schlögelsmühle				05.51											10.57	13.15
Hademühle				05.51											10.57	13.15
Hansmühle				05.51											10.57	13.15
Fischermühle				05.51											10.57	13.15
Brunn (b. Lauterhofen)				05.51											10.57	13.15
Niesäß (b. Lauterhofen)				05.51											10.57	13.15
Inzenhof b. Lauterhofen				05.51											10.57	13.15
Lauterhofen Süd		05.52	05.52	05.52											10.58	13.16
- Karlshof		05.53	05.53	05.53											10.59	13.17
- Schule		05.53	05.53	05.53											10.59	13.17
- Kindergarten		05.53	05.53	05.53											10.59	13.17
- Bahnhof		05.53	05.53	05.53											10.59	13.17
- Süd		05.54	05.54	05.54											11.00	13.18
Graben b. Lauterhofen				05.57											11.03	13.21
Stieglitzenhöhe B299				05.57											11.03	13.21
Abzw. Hartenhof				05.57											11.03	13.21
Mittersberg				06.00											11.06	13.24
Abzw. Buschhof (b. Lauterh.)				06.00											11.06	13.24
Trautmannshofen Seeplatz				06.00											11.06	13.24
Neumarkt Klinikum	06.15	06.15	06.15	06.15	08.15	08.15	08.15	08.15	11.21	11.21	11.21	11.21	13.39	13.39	13.39	13.39
- Marktplatz	06.17	06.17	06.17	06.17	08.17	08.17	08.17	08.17	11.23	11.23	11.23	11.23	13.41	13.41	13.41	13.41
- Bahnhof (Hst 17)  	06.20	06.20	06.20	06.20	08.20	08.20	08.20	08.20	11.26	11.26	11.26	11.26	13.44	13.44	13.44	13.44
  Neumarkt (OPf)	ab	06.27	06.27	06.27	06.27	08.26	08.26	08.26	08.26	11.32	11.32	11.32	11.32	13.50	13.50	13.50
  Nürnberg Hbf	an	06.47	06.47	06.47	06.47	08.46	08.46	08.46	08.46	12.07	12.07	12.07	12.07	14.27	14.27	14.27
- Ärztehaus		06.24	06.24	06.24	06.24	08.24	08.24	08.24	08.24	11.30	11.30	11.30	11.30	13.48	13.48	13.48

ZEICHENERKLÄRUNG: RBu = Rufbus: Anmeldung mindestens 60 Minuten vor der planmäßigen Abfahrtszeit unter Tel. 09181/9040498 (6.30-21.30 Uhr). Fahrten vor 8.30 Uhr sind am Vortag bis 17:30 Uhr anzumelden.

◀ = hält nur zum Aussteigen ▶ = hält nur zum Einsteigen
■ = eine Beförderung ausschließlich nur zwischen diesen gekennzeichneten Haltestellen ist nicht zugelassen

Mit der Linie 586 sind nur Fahrten nach/von Lauterhofen (Gemeindehauptort) und Lauterhofen Süd sowie Neumarkt möglich

Am 15.08. (Mariä Himmelfahrt) kein Verkehr

Benutzungshinweise zum Anrufsammeltaxi (AST) bzw. zum Rufbus (RBu) finden Sie am Ende dieses Fahrplanheftes.



586

Rufbus Lauterhofen - Neumarkt (OPf)

Merz

Merz - Reisen GmbH; Birgittenweg 6; 92348 Gnadenberg; Tel. 09187 9529-0; www.merz.reisen; info@merz.reisen

←	Gültig ab 04.03.2024								Samstag							
VERKEHRSHINWEIS																
Abzw. Mettenhofen	↻08.20															
Deinschwang Ortsmitte	↻08.20															
Freiberg b. Lauterhofen	↻08.21															
Abzw. Ballertshofen	↻08.21															
Brenzenwang	↻08.23															
Pettenhofen Kreisstr.	↻08.23															
Wilfertshofen	↻08.23															
Ramertshofen	↻08.23															
Muttenshofen	↻08.25															
Reitelshofen	↻08.25															
Landnerhof	↻08.25															
Gebertshofen Ortsmitte	↻08.25															
Marbertshofen	↻08.27															
Schweibach	↻08.27															
Ruppertslohe	↻08.27															
Abzw. Eidelberg	↻08.27															
Lauterhofen Süd	↻08.28															
- Karlshof	↻08.29															
- Schule	↻08.29															
- Kindergarten	↻08.29															
- Bahnhof	↻08.29															
Finsterhaid Ort	↻08.33															
Engelsberg	↻08.33															
Habsberg Kirche	↻08.33															
Thürsnacht				↻08.33										↻10.33		
Holzheim (b. Lauterhofen)				↻08.33										↻10.33		
Nattershofen				↻08.35										↻10.35		
Mantlach (b. Lauterhofen)				↻08.37										↻10.37		
Hillohe bei Lauterhofen				↻08.37										↻10.37		
Schlögelsmühle				↻08.39										↻10.39		
Hademühle				↻08.39										↻10.39		
Hansmühle				↻08.39										↻10.39		
Fischermühle				↻08.39										↻10.39		
Brunn (b. Lauterhofen)				↻08.39										↻10.39		
Niesäß (b. Lauterhofen)				↻08.39										↻10.39		
Inzenhof b. Lauterhofen				↻08.39										↻10.39		
Lauterhofen Süd		08.40	08.40	08.40					10.40	10.40	10.40					
- Karlshof		↻08.41	08.41	08.41					↻10.41	10.41	10.41					
- Schule		↻08.41	08.41	08.41					↻10.41	10.41	10.41					
- Kindergarten		↻08.41	08.41	08.41					↻10.41	10.41	10.41					
- Bahnhof		↻08.41	08.41	08.41					↻10.41	10.41	10.41					
- Süd		08.42	08.42	08.42					10.42	10.42	10.42					
Graben b. Lauterhofen				↻08.45										↻10.45		
Stieglitzenhöhe B299				↻08.45										↻10.45		
Abzw. Hartenhof				↻08.45										↻10.45		
Mittersberg				↻08.48										↻10.48		
Abzw. Buschhof (b. Lauterh.)				↻08.48										↻10.48		
Trautmannshofen Seeplatz				↻08.48										↻10.48		
Neumarkt Klinikum	↻09.03	↻09.03	↻09.03	↻09.03	↻11.03	↻11.03	↻11.03	↻11.03	↻11.03	↻11.03	↻11.03	↻11.03	↻11.03	↻11.03	↻11.03	
- Marktplatz	↻09.05	↻09.05	↻09.05	↻09.05	↻11.05	↻11.05	↻11.05	↻11.05	↻11.05	↻11.05	↻11.05	↻11.05	↻11.05	↻11.05	↻11.05	
- Bahnhof (Hst 17) Ⓢ Ⓣ	↻09.08	↻09.08	↻09.08	↻09.08	↻11.08	↻11.08	↻11.08	↻11.08	↻11.08	↻11.08	↻11.08	↻11.08	↻11.08	↻11.08	↻11.08	
Ⓢ Ⓣ Neumarkt (OPf)	ab	09.12	09.12	09.12	09.12	11.12	11.12	11.12	11.12	11.12	11.12	11.12	11.12	11.12	11.12	
Ⓢ Ⓣ Nürnberg Hbf	an	09.47	09.47	09.47	09.47	11.47	11.47	11.47	11.47	11.47	11.47	11.47	11.47	11.47	11.47	

ZEICHENERKLÄRUNG: RBU = Rufbus: Anmeldung mindestens 60 Minuten vor der planmäßigen Abfahrtszeit unter Tel. 09181/9040498 (6.30-21.30 Uhr). Fahrten vor 8.30 Uhr sind am Vortag bis 17:30 Uhr anzumelden.

↻ = hält nur zum Aussteigen ↻ = hält nur zum Einsteigen

■ = eine Beförderung ausschließlich nur zwischen diesen gekennzeichneten Haltestellen ist nicht zugelassen

Mit der Linie 586 sind nur Fahrten nach/von Lauterhofen (Gemeindehauptort) und Lauterhofen Süd sowie Neumarkt möglich
Am 15.08. (Mariä Himmelfahrt) kein Verkehr

Benutzungshinweise zum Anrufsammeltaxi (AST) bzw. zum Rufbus (RBU) finden Sie am Ende dieses Fahrplanheftes.