


## Ihre Verbindung




von: Bayreuth, Hauptbahnhof  
 nach: Bayreuth, Adolf-Wächter-Straße 39  
 am: 08.05.2024

Rothenburger Straße 9  
 90443 NÜRNBERG  
 Telefon 0911 27075-0  
 Fax 0911 27075-50  
 Internet www.vgn.de  
 E-Mail info@vgn.de




### 1. Fahrt: 08.05.2024, Fahrtzeit: 33 Min., 1 Umstieg, Preisstufe D

Haltestelle	Uhrzeit	Gleis	Verkehrsmittel	Dauer
<input type="checkbox"/> Bayreuth Hbf	ab 23:12		 <b>322</b> Richtung: Z O H	4 Min.
<input type="checkbox"/> Bayreuth ZOH	an 23:16	Bstg. E		
	ab 23:20	Bstg. D	 <b>324</b> Richtung: Meyernberg - Jakobshof Z O H	5 Min.
<input type="checkbox"/> Bayreuth Geseeser Weg	an 23:25			
	ab 23:25		 <b>Fußweg</b> ca. 20 Min./1,3 km	20 Min.
<input type="checkbox"/> Bayreuth, Adolf-Wächter-Straße 39	an 23:45			

### 2. Fahrt: 09.05.2024, Fahrtzeit: 26 Min., 1 Umstieg, Preisstufe D

Haltestelle	Uhrzeit	Gleis	Verkehrsmittel	Dauer
<input type="checkbox"/> Bayreuth Hbf	ab 09:42		 <b>322</b> Richtung: Z O H	4 Min.
<input type="checkbox"/> Bayreuth ZOH	an 09:46	Bstg. A		
	ab 09:50	Bstg. A	 <b>323</b> Richtung: Saas - Birken - Z O H	6 Min.
<input type="checkbox"/> Saas Lerchenbühl	an 09:56			
	ab 09:56		 <b>Fußweg</b> ca. 12 Min./0,7 km	12 Min.
<input type="checkbox"/> Bayreuth, Adolf-Wächter-Straße 39	an 10:08			

### 3. Fahrt: 09.05.2024, Fahrtzeit: 33 Min., 1 Umstieg, Preisstufe D

Haltestelle	Uhrzeit	Gleis	Verkehrsmittel	Dauer
<input type="checkbox"/> Bayreuth Hbf	ab 10:12		 <b>322</b> Richtung: Z O H	4 Min.
<input type="checkbox"/> Bayreuth ZOH	an 10:16	Bstg. E		
	ab 10:20	Bstg. D	 <b>324</b> Richtung: Meyernberg - Jakobshof Z O H	5 Min.
<input type="checkbox"/> Bayreuth Geseeser Weg	an 10:25			
	ab 10:25		 <b>Fußweg</b> ca. 20 Min./1,3 km	20 Min.
<input type="checkbox"/> Bayreuth, Adolf-Wächter-Straße 39	an 10:45			

Bitte informieren Sie sich kurz vor Abfahrt online auf [www.vgn.de](http://www.vgn.de) oder über die App VGN Fahrplan & Tickets über mögliche Änderungen, denn die dargestellten Zeiten entsprechen dem Sollfahrplan. Bitte überprüfen Sie auch die Übereinstimmung des vorgeschlagenen Weges mit der Gültigkeit Ihres Fahrausweises. Alle Angaben ohne Gewähr.