

## Ihre Verbindung




von: Erlangen, Erwin-Rommel-Straße 60  
 nach: Erlangen, Bohlenplatz 2  
 am: 26.05.2026

Rothenburger Straße 9  
 90443 NÜRNBERG  
 Telefon 0911 27075-0  
 Fax 0911 27075-50  
 Internet www.vgn.de  
 E-Mail info@vgn.de



### 1. Fahrt: 26.05.2026, Fahrzeit: 20 Min., kein Umstieg, Preisstufe C

Haltestelle	Uhrzeit	Gleis	Verkehrsmittel	Dauer
<input type="checkbox"/> Erlangen, Erwin-Rommel-Straße 60	ab 05:45		 <b>Fußweg</b> ca. 1 Min./0,0 km	1 Min.
<input type="checkbox"/> Erlangen Technische Fakultät	an 05:46 ab 05:46		 <b>20</b> Richtung: Arcaden	12 Min.
<input type="checkbox"/> Erlangen Langemarckplatz	an 05:58 ab 05:58	Bstg. 2 Bstg. 2	 <b>Fußweg</b> ca. 7 Min./0,4 km	7 Min.
<input type="checkbox"/> Erlangen, Bohlenplatz 2	an 06:05			

### 2. Fahrt: 26.05.2026, Fahrzeit: 20 Min., kein Umstieg, Preisstufe C

Haltestelle	Uhrzeit	Gleis	Verkehrsmittel	Dauer
<input type="checkbox"/> Erlangen, Erwin-Rommel-Straße 60	ab 05:46		 <b>Fußweg</b> ca. 4 Min./0,2 km	4 Min.
<input type="checkbox"/> Erlangen, Technische Fakultät / Wohnheim	an 05:50 ab 05:50		 <b>293</b> Richtung: Büchenbach Lindnerstraße	12 Min.
<input type="checkbox"/> Erlangen Krankenhausstr.	an 06:02 ab 06:02	Bstg. 1 Bstg. 1	 <b>Fußweg</b> ca. 4 Min./0,2 km	4 Min.
<input type="checkbox"/> Erlangen, Bohlenplatz 2	an 06:06			

### 3. Fahrt: 26.05.2026, Fahrzeit: 23 Min., 1 Umstieg, Preisstufe C

Haltestelle	Uhrzeit	Gleis	Verkehrsmittel	Dauer
<input type="checkbox"/> Erlangen, Erwin-Rommel-Straße 60	ab 05:47		 <b>Fußweg</b> ca. 1 Min./0,0 km	1 Min.
<input type="checkbox"/> Erlangen Technische Fakultät	an 05:48 ab 05:48		 <b>280</b> Richtung: Busbahnhof Buckenhof/Spard	5 Min.
<input type="checkbox"/> Sieglitzhof Markuskirche	an 05:53 ab 05:56	Bstg. 3 Bstg. 2	 <b>285</b> Richtung: Max-Planck-Str	7 Min.
<input type="checkbox"/> Erlangen Langemarckplatz	an 06:03 ab 06:03	Bstg. 2 Bstg. 2	 <b>Fußweg</b> ca. 7 Min./0,4 km	7 Min.
<input type="checkbox"/> Erlangen, Bohlenplatz 2	an 06:10			

**4. Fahrt:** 26.05.2026, Fahrtzeit: 29 Min., 1 Umstieg, **Preisstufe C**

Haltestelle	Uhrzeit	Gleis	Verkehrsmittel	Dauer
<input type="checkbox"/> Erlangen, Erwin-Rommel-Straße 60	ab 05:47		<b>Fußweg</b> ca. 1 Min./0,0 km	1 Min.
<input type="checkbox"/> Erlangen Technische Fakultät	an 05:48 ab 05:48		<b>280</b> Richtung: Busbahnhof Buckenhof/Spard	5 Min.
<input type="checkbox"/> Sieglitzhof Markuskirche	an 05:53 ab 06:04	Bstg. 3 Bstg. 2	<b>209</b> Richtung: Erlangen	6 Min.
<input type="checkbox"/> Erlangen Langemarckplatz	an 06:10 ab 06:10	Bstg. 2 Bstg. 2	<b>Fußweg</b> ca. 7 Min./0,4 km	7 Min.
<input type="checkbox"/> Erlangen, Bohlenplatz 2	an 06:17			

**5. Fahrt:** 26.05.2026, Fahrtzeit: 29 Min., 1 Umstieg, **Preisstufe C**

Haltestelle	Uhrzeit	Gleis	Verkehrsmittel	Dauer
<input type="checkbox"/> Erlangen, Erwin-Rommel-Straße 60	ab 05:52		<b>Fußweg</b> ca. 1 Min./0,0 km	1 Min.
<input type="checkbox"/> Erlangen Technische Fakultät	an 05:53 ab 05:53		<b>280</b> Richtung: Büchenbach Lindnerstraße	6 Min.
<input type="checkbox"/> Erlangen Gebbertstr.	an 05:59 ab 06:03	Bstg. 3 Bstg. 1	<b>281</b> Richtung: Hugenottenplatz	9 Min.
<input type="checkbox"/> Erlangen, Hugenottenpl.	an 06:12 ab 06:12	Bstg. 6 Bstg. 6	<b>Fußweg</b> ca. 8 Min./0,5 km	8 Min.
<input type="checkbox"/> Erlangen, Bohlenplatz 2	an 06:20			

**6. Fahrt:** 26.05.2026, Fahrtzeit: 20 Min., kein Umstieg, **Preisstufe C**

Haltestelle	Uhrzeit	Gleis	Verkehrsmittel	Dauer
<input type="checkbox"/> Erlangen, Erwin-Rommel-Straße 60	ab 06:05		<b>Fußweg</b> ca. 1 Min./0,0 km	1 Min.
<input type="checkbox"/> Erlangen Technische Fakultät	an 06:06 ab 06:06		<b>20</b> Richtung: Arcaden	12 Min.
<input type="checkbox"/> Erlangen Langemarckplatz	an 06:18 ab 06:18	Bstg. 2 Bstg. 2	<b>Fußweg</b> ca. 7 Min./0,4 km	7 Min.
<input type="checkbox"/> Erlangen, Bohlenplatz 2	an 06:25			

Bitte informieren Sie sich kurz vor Abfahrt online auf [www.vgn.de](http://www.vgn.de) oder über die App VGN Fahrplan & Tickets über mögliche Änderungen, denn die dargestellten Zeiten entsprechen dem Sollfahrplan. Bitte überprüfen Sie auch die Übereinstimmung des vorgeschlagenen Weges mit der Gültigkeit Ihres Fahrausweises. Alle Angaben ohne Gewähr.