



Ihre Verbindung



von: Erlangen, Technische Fakultät
 nach: Erlangen, Erlangen
 am: 26.05.2026

Rothenburger Straße 9
 90443 NÜRNBERG
 Telefon 0911 27075-0
 Fax 0911 27075-50
 Internet www.vgn.de
 E-Mail info@vgn.de



1. Fahrt: 26.05.2026, Fahrtzeit: 18 Min., kein Umstieg, keine Tarifauskunft möglich

Haltestelle	Uhrzeit	Gleis	Verkehrsmittel	Dauer
<input type="checkbox"/> Erlangen Technische Fakultät	ab 06:06		 20 Richtung: Arcaden	14 Min.
<input type="checkbox"/> Erlangen Arcaden	an 06:20			
<input type="checkbox"/> Erlangen	ab 06:20		 Fußweg ca. 4 Min./0,3 km	4 Min.
<input type="checkbox"/> Erlangen	an 06:24			




2. Fahrt: 26.05.2026, Fahrtzeit: 18 Min., 1 Umstieg, keine Tarifauskunft möglich

Haltestelle	Uhrzeit	Gleis	Verkehrsmittel	Dauer
<input type="checkbox"/> Erlangen Technische Fakultät	ab 06:06		 20 Richtung: Arcaden	14 Min.
<input type="checkbox"/> Erlangen Arcaden	an 06:20			
<input type="checkbox"/> Erlangen	ab 06:22	Bstg. 2	 289 Richtung: Waldkrankenhaus	2 Min.
<input type="checkbox"/> Erlangen	an 06:24			

3. Fahrt: 26.05.2026, Fahrtzeit: 19 Min., kein Umstieg, keine Tarifauskunft möglich

Haltestelle	Uhrzeit	Gleis	Verkehrsmittel	Dauer
<input type="checkbox"/> Erlangen Technische Fakultät	ab 06:06		 20 Richtung: Arcaden	14 Min.
<input type="checkbox"/> Erlangen Arcaden	an 06:20			
<input type="checkbox"/> Erlangen	ab 06:20		 Fußweg ca. 5 Min./0,3 km	5 Min.
<input type="checkbox"/> Erlangen	an 06:25			



4. Fahrt: 26.05.2026, Fahrtzeit: 18 Min., 1 Umstieg, keine Tarifauskunft möglich

Haltestelle	Uhrzeit	Gleis	Verkehrsmittel	Dauer
<input type="checkbox"/> Erlangen Technische Fakultät	ab 06:13		 Fußweg ca. 1 Min./0,0 km	1 Min.
<input type="checkbox"/> Erlangen, Technische Fakultät / Wohnheim	an 06:14			
<input type="checkbox"/> Erlangen Gebbertstr.	ab 06:14		 280 Richtung: Büchenbach Lindnerstraße	5 Min.
<input type="checkbox"/> Erlangen Gebbertstr.	an 06:19	Bstg. 3		
<input type="checkbox"/> Erlangen	ab 06:19	Bstg. 1	 290 Richtung: Erlangen Waldkrankenhaus	9 Min.
<input type="checkbox"/> Erlangen	an 06:28			



5. Fahrt: 26.05.2026, Fahrtzeit: 18 Min., kein Umstieg, keine Tarifauskunft möglich

Haltestelle	Uhrzeit	Gleis	Verkehrsmittel	Dauer
<input type="checkbox"/> Erlangen Technische Fakultät	ab 06:19		 Fußweg ca. 1 Min./0,0 km	1 Min.
<input type="checkbox"/> Erlangen, Technische Fakultät / Wohnheim	an 06:20 ab 06:20		 293 Richtung: Büchenbach Lindnerstraße	14 Min.
<input type="checkbox"/> Erlangen, Hugentotenpl.	an 06:34 ab 06:34	Bstg. 7	 Fußweg ca. 3 Min./0,2 km	3 Min.
<input type="checkbox"/> Erlangen	an 06:37			


6. Fahrt: 26.05.2026, Fahrtzeit: 18 Min., kein Umstieg, keine Tarifauskunft möglich

Haltestelle	Uhrzeit	Gleis	Verkehrsmittel	Dauer
<input type="checkbox"/> Erlangen Technische Fakultät	ab 06:26		 20 Richtung: Arcaden	14 Min.
<input type="checkbox"/> Erlangen Arcaden	an 06:40 ab 06:40		 Fußweg ca. 4 Min./0,3 km	4 Min.
<input type="checkbox"/> Erlangen	an 06:44			

7. Fahrt: 26.05.2026, Fahrtzeit: 18 Min., 1 Umstieg, keine Tarifauskunft möglich

Haltestelle	Uhrzeit	Gleis	Verkehrsmittel	Dauer
<input type="checkbox"/> Erlangen Technische Fakultät	ab 06:26		 20 Richtung: Arcaden	14 Min.
<input type="checkbox"/> Erlangen Arcaden	an 06:40 ab 06:42	Bstg. 2	 289 Richtung: Waldkrankenhaus	2 Min.
<input type="checkbox"/> Erlangen	an 06:44			

8. Fahrt: 26.05.2026, Fahrtzeit: 19 Min., kein Umstieg, keine Tarifauskunft möglich

Haltestelle	Uhrzeit	Gleis	Verkehrsmittel	Dauer
<input type="checkbox"/> Erlangen Technische Fakultät	ab 06:26		 20 Richtung: Arcaden	14 Min.
<input type="checkbox"/> Erlangen Arcaden	an 06:40 ab 06:40		 Fußweg ca. 5 Min./0,3 km	5 Min.
<input type="checkbox"/> Erlangen	an 06:45			

Bitte informieren Sie sich kurz vor Abfahrt online auf www.vgn.de oder über die App VGN Fahrplan & Tickets über mögliche Änderungen, denn die dargestellten Zeiten entsprechen dem Sollfahrplan. Bitte überprüfen Sie auch die Übereinstimmung des vorgeschlagenen Weges mit der Gültigkeit Ihres Fahrausweises. Alle Angaben ohne Gewähr.