



Ihre Verbindung



von: Nürnberg, Flughafen
 nach: Erlangen, Technische Fakultät
 am: 26.05.2026

Rothenburger Straße 9
 90443 NÜRNBERG
 Telefon 0911 27075-0
 Fax 0911 27075-50
 Internet www.vgn.de
 E-Mail info@vgn.de



1. Fahrt: 26.05.2026, Fahrtzeit: 33 Min., 1 Umstieg, Preisstufe 3

Haltestelle	Uhrzeit	Gleis	Verkehrsmittel	Dauer
<input type="checkbox"/> Nürnberg Flughafen	ab 06:13	Bstg. 6	 33 Richtung: Fürth Hauptbahnhof	11 Min.
<input type="checkbox"/> Nürnberg Am Wegfeld	an 06:24 ab 06:26	Bstg. 3 Bstg. 1	 20 Richtung: Erlangen _über Tennenlohe	20 Min.
<input type="checkbox"/> Erlangen Technische Fakultät	an 06:46			



2. Fahrt: 26.05.2026, Fahrtzeit: 32 Min., kein Umstieg, Preisstufe 3

Haltestelle	Uhrzeit	Gleis	Verkehrsmittel	Dauer
<input type="checkbox"/> Nürnberg Flughafen	ab 06:25	Bstg. 6	 30 Richtung: Erlangen Arcaden	25 Min.
<input type="checkbox"/> Erlangen Süd	an 06:51		 Fußweg	7 Min.
<input type="checkbox"/> Erlangen Technische Fakultät				

3. Fahrt: 26.05.2026, Fahrtzeit: 33 Min., 1 Umstieg, Preisstufe 3

Haltestelle	Uhrzeit	Gleis	Verkehrsmittel	Dauer
<input type="checkbox"/> Nürnberg Flughafen	ab 06:33	Bstg. 6	 33 Richtung: Fürth Hauptbahnhof	11 Min.
<input type="checkbox"/> Nürnberg Am Wegfeld	an 06:44 ab 06:46	Bstg. 3 Bstg. 1	 20 Richtung: Erlangen _über Tennenlohe	20 Min.
<input type="checkbox"/> Erlangen Technische Fakultät	an 07:06			

4. Fahrt: 26.05.2026, Fahrtzeit: 33 Min., kein Umstieg, Preisstufe 3

Haltestelle	Uhrzeit	Gleis	Verkehrsmittel	Dauer
<input type="checkbox"/> Nürnberg Flughafen	ab 06:45	Bstg. 6	 30 Richtung: Erlangen Arcaden	26 Min.
<input type="checkbox"/> Erlangen Süd	an 07:11		 Fußweg	7 Min.
<input type="checkbox"/> Erlangen Technische Fakultät				

Bitte informieren Sie sich kurz vor Abfahrt online auf www.vgn.de oder über die App VGN Fahrplan & Tickets über mögliche Änderungen, denn die dargestellten Zeiten entsprechen dem Sollfahrplan. Bitte überprüfen Sie auch die Übereinstimmung des vorgeschlagenen

Weges mit der Gültigkeit Ihres Fahrausweises. Alle Angaben ohne Gewähr.