




Schmetterling
 Bergstr. 20, 91286 Obertrubach
 Tel.: 09245 / 9832-60
 www.schmetterlingreisen.de
 info@schmetterlingreisen.de
 Im Störfall: 01805 / 002875



Abfahrten auf Ihr Handy:
 QR-Code abfotografieren



<http://m.vgn.de/ezm/ovf/de:09474:9090>

Abfahrtszeiten ab
Forchheim Paradeplatz

Richtung
Forchheim Realschule
Forchheim ZOB

Baustellenfahrplan, gültig von 14.12.2025 bis 31.12.2026

Durchschnittliche Fahrzeiten in Minuten



Uhr	Montag - Freitag	Samstag	Sonn- / Feiertag	Uhr
4				4
5	48 ^{W7}			5
6	18 ^{W7} 48 ^{W7}			6
7	18 ^{W7} 48 ^{W7}	48 ^{W7}		7
8	18 ^{W7} 48 ^{W7}	18 ^{W7} 48 ^{W7}		8
9	18 ^{W7} 48 ^{W7}	18 ^{W7} 48 ^{W7}		9
10	18 ^{W7} 48 ^{W7}	18 ^{W7} 48 ^{W7}		10
11	18 ^{W7} 48 ^{W7}	18 ^{W7} 48 ^{W7}		11
12	18 ^{W7} 48 ^{W7}	18 ^{W7} 48 ^{W7}		12
13	18 ^{W7} 48 ^{W7}	18 ^{W7} 48 ^{W7}		13
14	18 ^{W7} 48 ^{W7}	18 ^{W7} 48 ^{W7}		14
15	18 ^{W7} 48 ^{W7}	18 ^{W7} 48 ^{W7}		15
16	18 ^{W7} 48 ^{W7}	18 ^{W7} 48 ^{W7}		16
17	18 ^{W7} 48 ^{W7}			17
18	18 ^{W7} 48 ^{W7}			18
19	18 ^{W7} 48 ^{W7}			19
20	18 ^{W7} 48 ^{W7}			20
21	18 ²			21
22				22
23				23
0				0

Baustellenfahrplan, gültig von 14.12.2025 bis 31.12.2026

Fahrten ohne Fahrwegangabe nehmen den Hauptweg

2 = fährt Weg 2

W7 = Fahrt weiter als Linie 262 Richtung Reuth



Schmetterling 

Bergstr. 20, 91286 Obertrubach
Tel.: 09245 / 9832-60
www.schmetterlingreisen.de
info@schmetterlingreisen.de
Im Störfall: 01805 / 002875





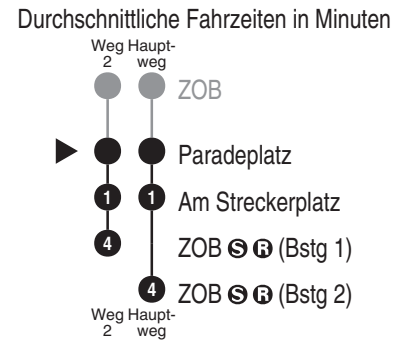
Abfahrten auf Ihr Handy:
QR-Code abfotografieren



<http://m.vgn.de/ezm/ovf/de:09474:9090>

Abfahrtszeiten ab
Forchheim Paradeplatz

Richtung
Forchheim ZOB  



Baustellenfahrplan, gültig von 14.12.2025 bis 31.12.2026

Uhr	Montag - Freitag	Samstag	Sonn- / Feiertag	Uhr
4				4
5	38 ^{W7}			5
6	08 ^{W7} 38 ^{W7}			6
7	08 ^{W7} 38 ^{W7}			7
8	08 ^{W7} 38 ^{W7}	08 ^{W7} 38 ^{W7}		8
9	08 ^{W7} 38 ^{W7}	08 ^{W7} 38 ^{W7}		9
10	08 ^{W7} 38 ^{W7}	08 ^{W7} 38 ^{W7}		10
11	08 ^{W7} 38 ^{W7}	08 ^{W7} 38 ^{W7}		11
12	08 ^{W7} 38 ^{W7}	08 ^{W7} 38 ^{W7}		12
13	08 ^{W7} 38 ^{W7}	08 ^{W7} 38 ^{W7}		13
14	08 ^{W7} 38 ^{W7}	08 ^{W7} 38 ^{W7}		14
15	08 ^{W7} 38 ^{W7}	08 ^{W7} 38 ^{W7}		15
16	08 ^{W7} 38 ^{W7}	08 ^{W7} 38 ^{W7}		16
17	08 ^{W7} 38 ^{W7}	08 ^{W7}		17
18	08 ^{W7} 38 ^{W7}			18
19	08 ^{W7} 38 ^{W7}			19
20	08 ^{W7} 38 ^{W7}			20
21	08 ^{W7} 38 ²			21
22				22
23				23
0				0

Baustellenfahrplan, gültig von 14.12.2025 bis 31.12.2026

Fahrten ohne Fahrwegangabe nehmen den Hauptweg 2 = fährt Weg 2 W7 = Fahrt weiter als Linie 262 Richtung Reuth